

# NordBed™ Optimo



TECHNOLOGIE ERGOMOVE | RÉHABILITATION | AUTONOMIE



Les lits de la famille NordBed Optimo sont idéaux pour une utilisation dans les maisons de repos. Avec un confort et une facilité d'utilisation exceptionnels pour le patient, le NordBed Optimo favorise l'indépendance et la mobilité. Sa technologie ErgoMove est au coeur de la prévention afin d'éviter les points de pression, privilégiant un confort de chaque instant. La simplicité du NordBed 90 cm assure une facilité d'utilisation pour le client, le soignant et le revendeur/fournisseur. Le NordBed Optimo Wide offre un espace supplémentaire pour les clients de grande taille et les clients qui ont besoin de plus d'espace pour se repositionner dans le lit.

## Technologie **ErgoMove**

Le NordBed Optimo comprend la technologie ErgoMove, l'objectif étant de faire passer le patient d'une position allongée à une position assise active. De même, pour revenir confortablement en position horizontale seulement à l'aide d'un bouton.

La position active améliore les fonctions de l'utilisateur, telles que, se restaurer, respirer pleinement ou bien réaliser une activité. La séquence de mouvements assure un maintien optimal, diminuant le risque de glissement le long du lit. Ainsi, cela réduit les cisaillements, frictions et points de compression qui peuvent entraîner le développement d'escarres.

Les pivots du cadre de lit correspondent aux points de pivotement naturels de la hanche et du genou, une amplitude accentuée par l'auto-régression. Lors du positionnement, le matelas ne glisse pas et participe à la compensation du poids du corps, augmentant ainsi, l'espace de la région pelvienne tout en réduisant la pression sur le diaphragme. La technologie ErgoMove facilite les soins d'une seule main, réduisant la nécessité pour le personnel de repositionner le patient.

### **Up-and-Out™**

Pour un transfert en toute sécurité et en douceur et pour favoriser l'indépendance et la mobilité, les clients peuvent activer la fonction Up-and-Out d'une simple pression sur un bouton. Les sections profilées s'ajustent automatiquement dans une position appropriée pour les transferts, le patient peut alors se pencher en toute sécurité vers l'avant.



# 6

## DES CARACTÉRISTIQUES UNIQUES

1

### Technologie ErgoMove

- ▶ Incline l'utilisateur dans une position d'assise active confortable et le ramène à une position horizontale sans effort
- ▶ Réduit significativement les cisaillements

2


### Manipulation simple

- ▶ Facile à démonter pour le transport et le stockage
- ▶ Idéal pour la réhabilitation

3

### Des tailles différentes

- ▶ Disponible en largeur 90, 105 et 120 cm



4

### Up-and-Out

- ▶ Garantit des transferts sûrs et en douceur
- ▶ Intensifie l'ergonomie du mouvement

5

### Design

- ▶ Disponible avec une variété de panneaux modernes, de finitions et de surfaces

6

### Dimensions optimisées du plan de couchage

- ▶ Définies par des mesures anthropométriques, elle s'adapte à chaque morphologie pour un confort absolu

## Caractéristiques supplémentaires

- ▶ **RememberMe™:**
  - Télécommande LCD programmable
  - ErgoMove et Up-and-Out peuvent être personnalisés pour répondre aux besoins individuels
- ▶ **Extension du plan de couchage intégrée**
  - 10 cm de longueur supplémentaire afin de s'adapter aux besoins de l'utilisateur
- ▶ **Procline et option Déclive**
  - Aide le personnel soignant à repositionner le patient en minimisant l'effort
  - Ajustement simple et redistribution de la pression
- ▶ **Lumière sous le lit**
  - Facile d'accès
  - Prévention des chutes grâce à une sécurité omniprésente

---

## Caractéristiques et avantages importants

---



### ◀ Manipulation simple

Les NordBed Optimo 90 cm et 105 cm peuvent être démontés en cinq parties sans outils. Ces pièces individuelles ne pèsent plus de 25 kg chacune. Le NordBed Optimo est facile à livrer et peut être manœuvré par une seule personne dans des couloirs étroits et des cages d'escalier.

L'installation s'avère simple et intuitive, le lit peut être démonté et placé sur sa base. Lorsqu'il est plié, le NordBed Optimo est extrêmement stable et compact, ce qui le rend idéal pour le stockage et le transport. Le NordBed 120 cm peut être démonté en trois parties et placé sur un chariot pratique pour le transport.



### ◀ Idéal pour la réhabilitation

La gamme NordBed Optimo peut être spécialement adaptée pour résister au nettoyage en machine.






### ◀ Télécommande

- Boutons aux couleurs facilement identifiables, celles-ci ont été sélectionnées en collaboration avec des experts
- Afin de guider le patient, l'ensemble des touches s'allument lorsqu'un bouton est sollicité, favorise la reconnaissance des fonctionnalités de jour comme de nuit
- Pour une sélection intuitive, les fonctions sont placées en haut de la télécommande et les ajustements en bas de l'appareil
- Verrouillage individuel de chaque fonction

# Découvrez la famille **NordBed Optimo**

**NordBed Optimo est disponible en trois modèles avec différentes capacités de charge et dimensions pour toutes les situations de soins.**

	Peut être démonté en	Poids max. utilisateur	Poids de la partie la plus lourde
<p><b>Nordbed Optimo 90</b></p> <p><i>Favorise en permanence l'indépendance et la mobilité</i></p> 	5 parties	200 kg	20 kg
<p><b>Nordbed Optimo 105</b></p> <p><i>Taille plus large pour les clients qui ont besoin de plus d'espace pour se repositionner</i></p> 	5 parties	200 kg	25 kg
<p><b>Nordbed Optimo 120</b></p> <p><i>Un confort supplémentaire pour une taille plus</i></p> 	3 parties	250 kg	70 kg

Différentes versions sont disponibles pour répondre aux besoins du client et du soignant.

## Données techniques ▼

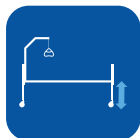
Pour plus d'information sur ce produit, veuillez vous référer aux manuels d'utilisation et de maintenance disponibles sur [www.invacare.be/fr](http://www.invacare.be/fr).



Largeur ext. /  
Largeur int. ▼



Longueur ext. /  
Longueur int. ▼



Hauteur plan de  
couchage ▼



Sectin de plan  
de couchage ▼



Garde au sol ▼



Angle plicature  
▼

**NordBed  
Optimo 90**

100 / 90 cm

213 / 200 cm

32 - 81 cm

80-17-30-65 cm

15 cm

49°

**NordBed  
Optimo 105**

115 / 105 cm

213 / 200 cm

32 - 81 cm

80-17-30-65 cm

15 cm

49°

**NordBed  
Optimo 120**

130 / 120 cm

213 / 200 cm

32 - 81 cm

80-17-30-65 cm

15 cm

49°



Angle repose-  
jambes ▼



Proclive /  
Déclive ▼



Poids max.  
utilisateur ▼



Poids total ▼



Poids de la  
partie la plus  
lourde ▼



Nettoyage en  
machine ▼

**NordBed  
Optimo 90**

19°

+/- 15°

200 kg

100 kg

20 kg

Oui

**NordBed  
Optimo 105**

19°

+/- 15°

200 kg

100 kg

25 kg

Oui

**NordBed  
Optimo 120**

19°

+/- 15°

250 kg


130 kg

70 kg

Oui

**NB:** Le lit ne doit pas être utilisé par des patients âgés de moins de 12 ans ou par des patients dont la taille est équivalente à celle d'un enfant de 12 ans.

## Couleur du châssis ▼



Aluminium  
gris

## Coloris des panneaux ▼



Hêtre



Chêne



Ombre

Tél.: +32 (0)50 83 10 10  
marketingbelgium@invacare.com  
[www.invacare.be/fr](http://www.invacare.be/fr)

Invacare SA  
Autobaan 22  
8210 Loppem  
Belgique

2022 Invacare International GmbH. Tous droits réservés. Indications données à titre d'information (information non contractuelle). Invacare se réserve le droit de modifier sans préavis les données techniques ou de présentations de ce produit.  
NordBed Optimo - FR - 01/2022

**INVACARE**  
Yes, you can.®